



UTAH

UTAH | proiettore da esterno



Proiettore a LED per installazione a parete, soffitto e pavimento mediante tasselli, indicato per illuminare aree commerciali esterne, giardini o camminamenti pedonali. Il vano ottico, il braccetto e la basetta sono realizzati in lega di alluminio anodizzato e successivamente verniciato a polvere per fornire un'alta resistenza agli agenti atmosferici ed ai raggi UV. Lo speciale snodo garantisce la completa libertà nel direzionamento del fascio luminoso, il bloccaggio del puntamento avviene mediante serraggio dei fermi in acciaio INOX. Vetro frontale di protezione extrachiaro (sp.5mm) temprato fissato mediante resinatura, per evitare la formazione di depositi che ridurrebbero notevolmente le performance dell'apparecchio. Viti in acciaio INOX a forte tenore di molibdeno. Guarnizioni di chiusura in silicone ricotto.

Sorgente

Tecnologia LED Chip On Board (COB).

Ottica

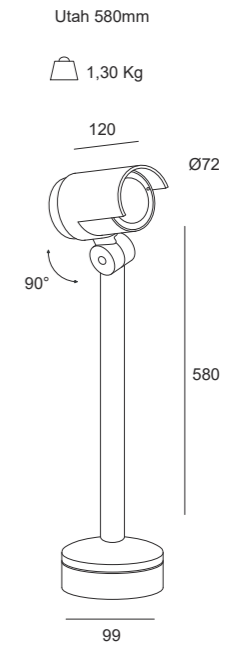
Ottica rotosimmetrica (vedi tabella a fianco) trattata mediante metallizzazione alto vuoto e protetta da uno schermo in vetro di protezione extrachiaro temprato fissato mediante resinatura.

Alimentazione

Alimentatore elettronico integrato nel corpo dell'apparecchio, disponibile nella versione standard (on-off). Alimentazione 220-240Vac 50/60Hz.

Note

Protezione IP65 sia sul prodotto che sul cavo utilizzando connettori IP65. Disponibile anche la versione picchetto (vedi catalogo). Si consiglia l'uso del dispositivo di protezione SPD, da noi fornito su richiesta.



UTAH | proiettore da esterno

Sorgente Light source	Watt LED*	Lumen OUT**	Classe Energetica Energy rating***	K	Alimentazione Power supply	Emissione Emission	Colore Colour
COB LED	10W	745		3.000° K	ON-OFF	Flood (45°)	antracite

P. Stand-by: 0 | P. Stand-by in rete: 0 | Int. Elettrica: 230 Vac 50Hz

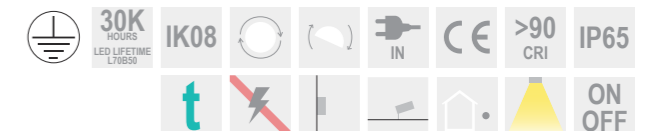
*Potenza dei LED **Flusso totale in uscita dall'apparecchio @Tamb 25° - 3000°K ***Questo prodotto contiene una sorgente luminosa di Classe di efficienza Energetica D

Connettori



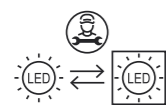
Presa-spina

3 vie tipo "T"

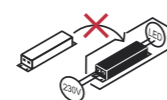


A richiesta:

SPD



Sorgente LED sostituibile solo da tecnico abilitato
LED source replaceable only by a qualified technician



Alimentatore non sostituibile
Non-replaceable power supply

Richiedere il manuale di sostituzione ai nostri uffici tecnici



UTAH picchetto | proiettore da esterno

Proiettore a LED per installazione a terra mediante picchetto (fornito in dotazione), indicato per illuminare aree commerciali esterne, giardini o camminamenti pedonali. Il vano ottico e il braccetto sono realizzati in lega di alluminio anodizzato e successivamente verniciato a polvere per fornire un'alta resistenza agli agenti atmosferici ed ai raggi UV. Lo speciale snodo garantisce la completa libertà nel direzionamento del fascio luminoso, il bloccaggio del puntamento avviene mediante serraggio dei fermi in acciaio INOX. Vetro frontale di protezione extrachiario (sp.5mm) temprato fissato mediante resinatura, per evitare la formazione di depositi che ridurrebbero notevolmente le performance dell'apparecchio. Viti in acciaio INOX a forte tenore di molibdeno. Guarnizioni di chiusura in silicone ricotto.

Sorgente

Tecnologia LED Chip On Board (COB).

Ottica

Ottica rotosimmetrica (vedi tabella a fianco) trattata mediante metallizzazione alto vuoto e protetta da uno schermo in vetro di protezione extrachiario temprato fissato mediante resinatura.

Alimentazione

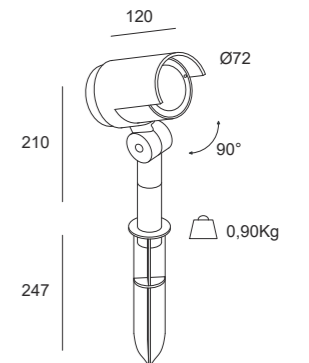
Alimentatore elettronico integrato nel corpo dell'apparecchio, disponibile nella versione standard (on-off). Alimentazione 220-240Vac 50/60Hz.

Note

Protezione IP65 sia sul prodotto che sul cavo utilizzando connettori IP65. Disponibile anche la versione per installazione a parete (vedi catalogo). Si consiglia l'uso del dispositivo di protezione SPD, da noi fornito su richiesta.



Utah picchetto 460mm



UTAH picchetto | proiettore da esterno

Sorgente Light source	Watt LED*	Lumen OUT**	Classe Energetica Energy rating***	K	Alimentazione Power supply	Emissione Emission	Colore Colour
COB LED	10W	745		3.000° K	ON-OFF	Flood (45°)	antracite

P. Stand-by: 0 | P. Stand-by in rete: 0 | Int. Elettrica: 230 Vac 50Hz

*Potenza dei LED **Flusso totale in uscita dall'apparecchio @Tamb 25° - 3000°K ***Questo prodotto contiene una sorgente luminosa di Classe di efficienza Energetica D

Picchetto



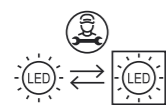
Connettori



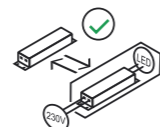
Presa-spina



3 vie tipo "T"




Sorgente LED sostituibile solo da tecnico abilitato
LED source replaceable only by a qualified technician



Alimentatore sostituibile
Power supply replaceable

Richiedere il manuale di sostituzione ai nostri uffici tecnici



A richiesta:

SPD