



**TOBAGO**

# TOBAGO | proiettore da esterno



Tobago mini

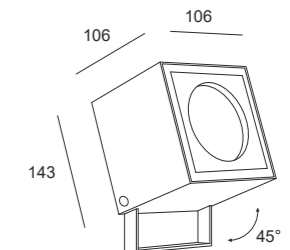
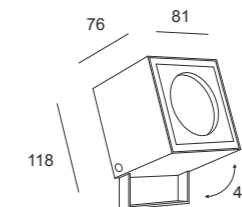
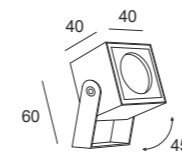
0,16 Kg

Tobago medium

0,65 Kg

Tobago maxi

1,00 Kg



## TOBAGO | proiettore da esterno

Watt*	Lumen**	L Lunghezza	K	Emissione
1W	90	60 mm	3000 K	Medium (31°)
10W	656	118 mm		
20W	1580	143 mm		

P. Stand-by: 0 | P. Stand-by in rete: 0 | Int. Elettrica: 230 Vac 50Hz / 12-24Vdc  
 \*Potenza dei LED \*\*Flusso totale in uscita dall'apparecchio @Tamb 25° - 3000°K

### Connettori



Presa-spina



3 vie tipo "T"

### Picchetto



### Colori



### Caratteristiche



Per i dati tecnici aggiornati o per ulteriori informazioni tecniche consultare il sito web ([www.xlitesrl.it](http://www.xlitesrl.it))  
 Per il corretto montaggio e/o sostituzione dell'apparecchio visionare il manuale d'uso o contattare l'ufficio tecnico



