



RINNEGAN



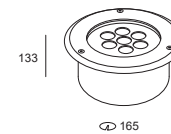
RINNEGAN | incasso calpestabile



Rinnegan mini incasso

2,80 Kg

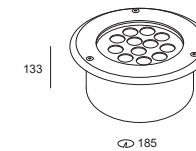
Ø175



Rinnegan medium incasso

3,30 Kg

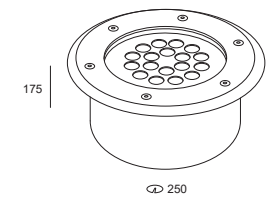
Ø200



Rinnegan maxi incasso

5,70 Kg

Ø280



RINNEGAN | incasso calpestabile

Watt*	Lumen**	ØDiametro mm	K	Emissione
9W	1152	165	3000 K 4000 K	Spot (15°) Medium (31°) Flood (51°)
13W	1672	185		
22W	2825	250		

P. Stand-by: 0 | P. Stand-by in rete: 0 | Int. Elettrica: 230 Vac 50Hz
 *Potenza dei LED **Flusso totale in uscita dall'apparecchio @Tamb 25° - 4000°K
 Considerare una riduzione del flusso in uscita dell'8% per sorgente LED 3000°K

Connettori



Presa-spina

3 vie tipo "T"

Colori




Caratteristiche



Per i dati tecnici aggiornati o per ulteriori informazioni tecniche consultare il sito web (www.xlitesrl.it)
 Per il corretto montaggio e/o sostituzione dell'apparecchio visionare il manuale d'uso o contattare l'ufficio tecnico

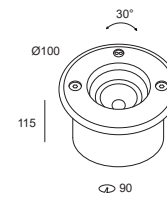


RINNEGAN DIREZIONALE | incasso direzionale



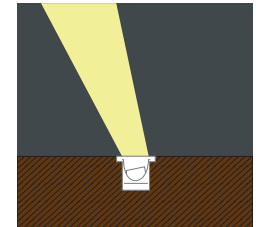
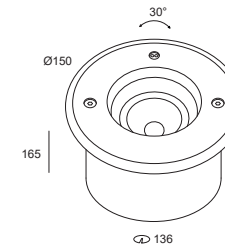
Rinnegan direzionale

4.20 Kg



Rinnegan maxi direzionale

5.70 Kg



RINNEGAN DIREZIONALE | incasso direzionale

Watt*	Lumen**	K	Emissione
3W	405	3000 K 4000 K	Spot (15°) Medium (31°) Flood (51°)
6W	810		

P. Stand-by: 0 | P. Stand-by in rete: 0 | Int. Elettrica: 230 Vac: 50Hz
 *Potenza dei LED **Flusso totale in uscita dall'apparecchio @Tamb 25° - 4000°K
 Considerare una riduzione del flusso in uscita dell'8% per sorgente LED 3000°K

Connettori



Presa-spina

3 vie tipo "T"

Colori



Caratteristiche

